

## 2 WYMIAR SPOŁECZNY

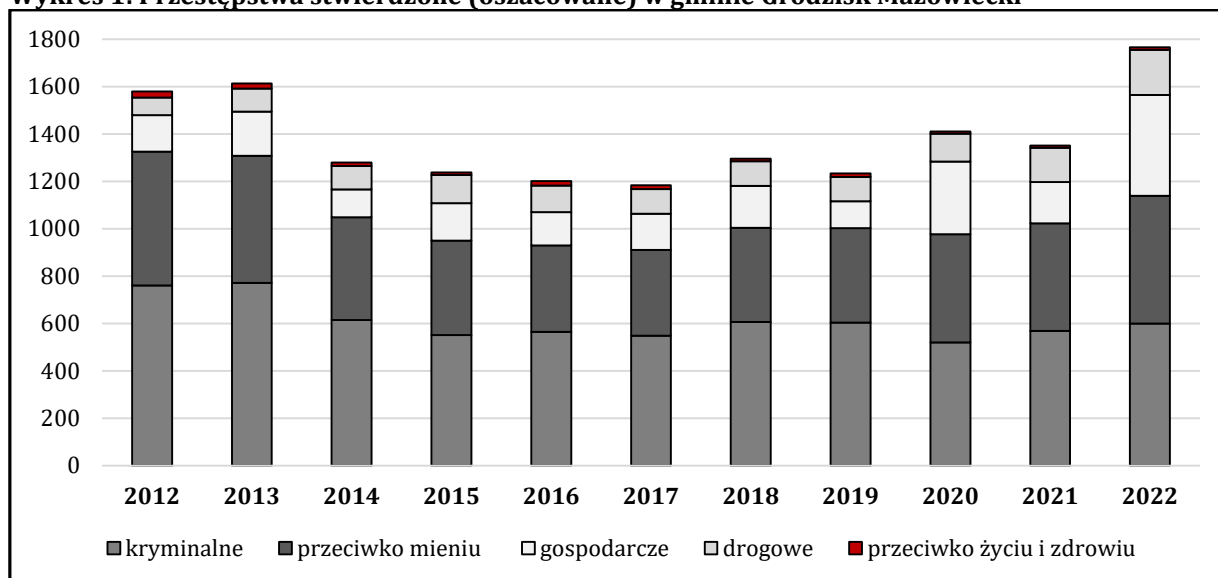
### 2.4. BEZPIECZEŃSTWO

#### 2.4.1. Bezpieczeństwo osobiste i publiczne

- **zadawający poziom bezpieczeństwa osobistego i publicznego**

W 2022 r. w gminie Grodzisk Mazowiecki stwierdzono szacunkowo (w oparciu o dane powiatowe) 1 283 przestępstw, najwięcej kryminalnych i przeciwko mieniu; stosunkowo niewiele drogowych. Liczba przestępstw w 2022 r. w stosunku do 2012 r. wzrosła, choć ich ilość w okresie badawczym wahała się (**Wykres 1**).

**Wykres 1: Przestępstwa stwierdzone (oszacowane) w gminie Grodzisk Mazowiecki<sup>1</sup>**



Źródło: opracowanie własne na podstawie [www.polskawliczbach.pl](http://www.polskawliczbach.pl)

Wskaźnik wykrywalności sprawców przestępstw dla wszystkich przestępstw ogółem w gminie Grodzisk Mazowiecki wynosił w 2022 r. 74,00% i był znacznie wyższy od wskaźnika wykrywalności dla województwa mazowieckiego (63%) oraz nieznacznie wyższy od wskaźnika dla całej Polski (71%).

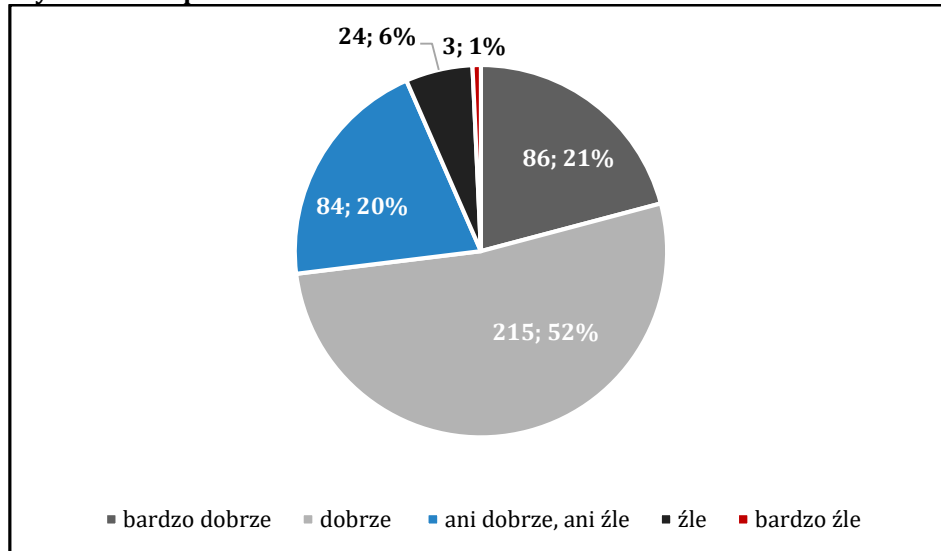
Poziom bezpieczeństwa na terenie gminy w odczuciu mieszkańców Grodziska Mazowieckiego jest wysoki.

<sup>1</sup> Główny Urząd Statystyczny udostępnia statystyki przestępstw jedynie dla powiatów, dlatego prezentowane dane są wartościami szacunkowymi bazującymi na ilości mieszkańców powiatu oraz mieszkańców gminy Grodzisk Mazowiecki.



73% badanych mieszkańców ocenia poziom bezpieczeństwa jako bardzo wysoki lub wysoki; przeciwnego zdania jest tylko 7% mieszkańców. Dla 20% badanych bezpieczeństwo w Grodzisku Mazowieckim kształtuje się na średnim poziomie (Wykres 2)

Wykres 2: Bezpieczeństwo mieszkańców – ocena mieszkańców



Źródło: Badanie ankietowe mieszkańców gminy Grodzisk Mazowiecki – maj/czerwiec 2024

- instytucje i systemy wspierające zapewnienie bezpieczeństwa osobistego i publicznego

Na terenie gminy działa Komenda Powiatowa Policji oraz Straż Miejska. Prowadzony jest monitoring miejsc publicznych. Zainstalowanych jest 280 kamer, które swoim zasięgiem obejmują znaczną część miasta i gminy.

Gmina zapewnia gotowość bojową 4 jednostkom ochotniczych straży pożarnych, działającym na terenie gminy, tj. jednostkom: OSP Grodzisk Mazowiecki, OSP Izdebno Kościelne, OSP Kłudno Stare i OSP Książnice. Dwie z nich: OSP Grodzisk Mazowiecki oraz OSP Kłudno Stare funkcjonują w Krajowym Systemie Ratowniczo-Gaśniczym. Gmina powołała Gminny Zespół Zarządzania Kryzysowego.

- wysoki poziom dofinansowania przez gminę działań służb zapewniających bezpieczeństwo osobiste i publiczne

W ramach środków przeznaczonych na bezpieczeństwo (Tabela 1) finansowane lub dofinansowane są działania związane między innymi z pracą policji, straży miejskiej, ochotniczych straży pożarnych, zarządzania kryzysowego.

Tabela 1: Wydatki na bezpieczeństwo

Wydatki na bezpieczeństwo	Lata		
	2021	2022	2023
Kwota w PLN	5 675 524	17 517 244	8 788 227
Udział w wydatkach ogółem w %	1,34%	3,95%	2,17%

Źródło: dane własne gminy

### 2.4.2. Bezpieczeństwo zdrowotne

- **niska dostępność wysokospecjalistycznych usług zdrowotnych**

Z wysokospecjalistycznych usług zdrowotnych mieszkańcy Grodziska Mazowieckiego korzystają głównie w Warszawie.



43% mieszkańców korzysta z specjalistycznych usług zdrowotnych w Grodzisku Mazowieckim, a w innym miejscu, w tym w ośrodku wojewódzkim – 44%.

- **dobra dostępność do placówek i usług podstawowej i specjalistycznej opieki zdrowotnej**

Na terenie gminy działa Samodzielny Publiczny Specjalistyczny Szpital Zachodni im. Św. Jana Pawła II w Grodzisku Mazowieckim, dla którego organem powołującym jest powiat grodziski. W szpitalu funkcjonuje 13 oddziałów, w tym Stacja Dializ i Szpitalny Oddział Ratunkowy, a także 11 jednostek (w tym poradnie specjalistyczne i Ośrodek Rehabilitacji Diennej).

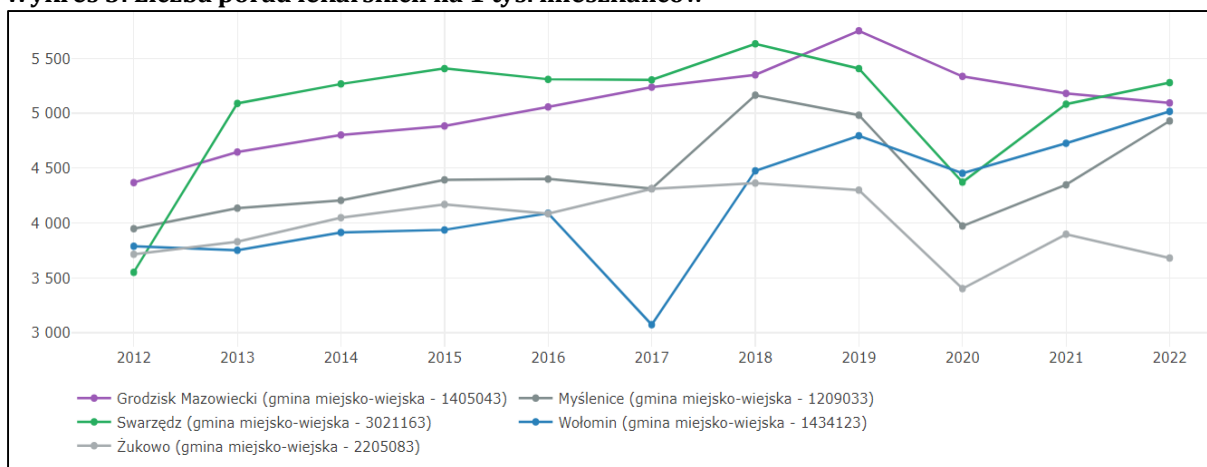
W 2023 r. w gminie funkcjonowało 32 przychodnie, które udzieliły ponad 320 tys. porad.

Wskaźnik liczby przychodni na 1 tys. ludności (w 2023 r. wynoszący w Grodzisku Mazowieckim – 6) w odniesieniu do gmin z grupy porównawczej kształtuje się na średnim poziomie - wyższy wskaźnik za 2023 r. charakteryzuje Wołomin (7) i Myślenice (10); niższy – Żukowo (3).

Na terenie gminy funkcjonowało w 2023 r. 16 aptek (3 466 pacjentów na jedną ogólnodostępną aptekę).

Dostępność do usług podstawowej opieki zdrowotnej wzrasta od 2013 r. i jest dobra na tle grupy porównawczej; w 2022 r. wyższy wskaźnik liczby porad lekarskich na 1 tys. mieszkańców osiągnął jedynie Swarzędz (**Wykres 3**).

**Wykres 3: Liczba porad lekarskich na 1 tys. mieszkańców**



Źródło: <https://analizy.monitorrozwoju.pl/>

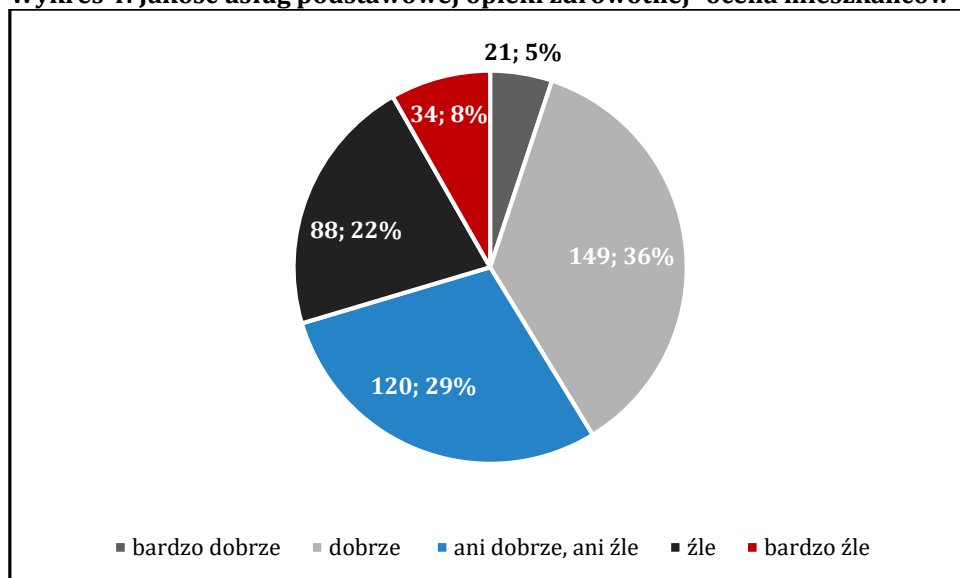
- **zadawalająca jakość podstawowej opieki zdrowotnej**

Jakość usług podstawowej opieki zdrowotnej, świadczonych na terenie gminy oceniana jest przez mieszkańców raczej pozytywnie.



41% mieszkańców ocenia ją jako bardzo dobrą lub dobrą; przeciwnego zdania jest 30% badanych. Ocenę średnią wybrało 29% badanych (**Wykres 4**)

**Wykres 4: Jakość usług podstawowej opieki zdrowotnej- ocena mieszkańców**



Źródło: Badanie ankietowe mieszkańców gminy Grodzisk Mazowiecki – maj/czerwiec 2024

- **realizowane przez gminę programy profilaktyki zdrowotnej**

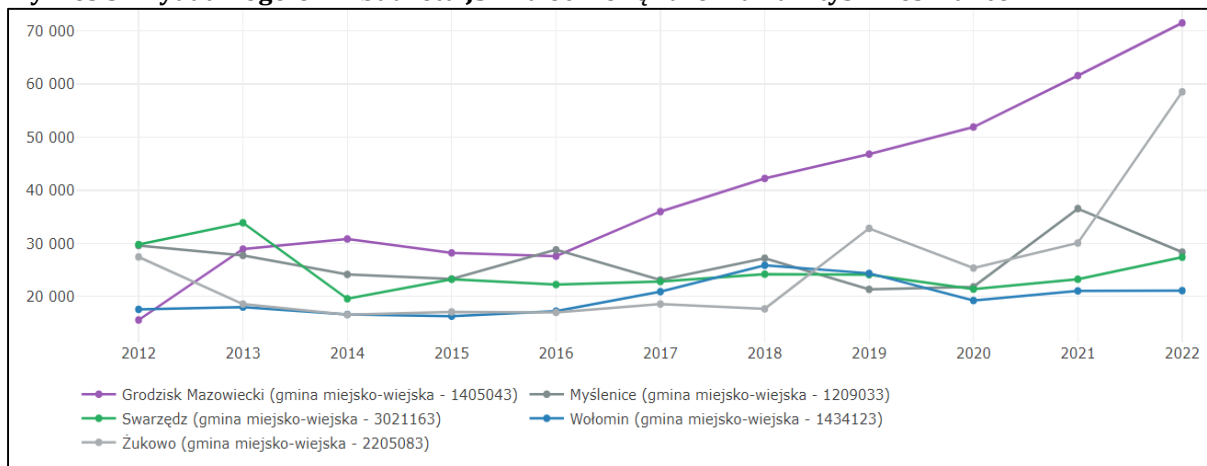
Gmina realizuje akcje szczepień dla mieszkańców i finansuje działania Ośrodka Pomocy Społecznej w zakresie profilaktyki uzależnień, warsztaty dla osób współuzależnionych oraz prowadzi akcje w zakresie profilaktyki zdrowia.

- **wysoki poziom dofinansowania przez gminę działań służących ochronie zdrowia mieszkańców**

Grodzisk Mazowiecki przeznaczają na ochronę zdrowia (w przeliczeniu na 1 tys. mieszkańców) więcej niż miasta z grupy porównawczej; odnotowuje również największą dynamikę zmian w tym obszarze – w wysokości 359,51% od 2012 r. do 2022 r. (**Wykres 5**).

W ramach wydatków na ochronę zdrowia finansowane są działania inwestycyjne, szkoleniowe i w zakresie profilaktyki zdrowia.

**Wykres 5: Wydatki ogółem z budżetu JST na ochronę zdrowia na 1 tys. mieszkańców**



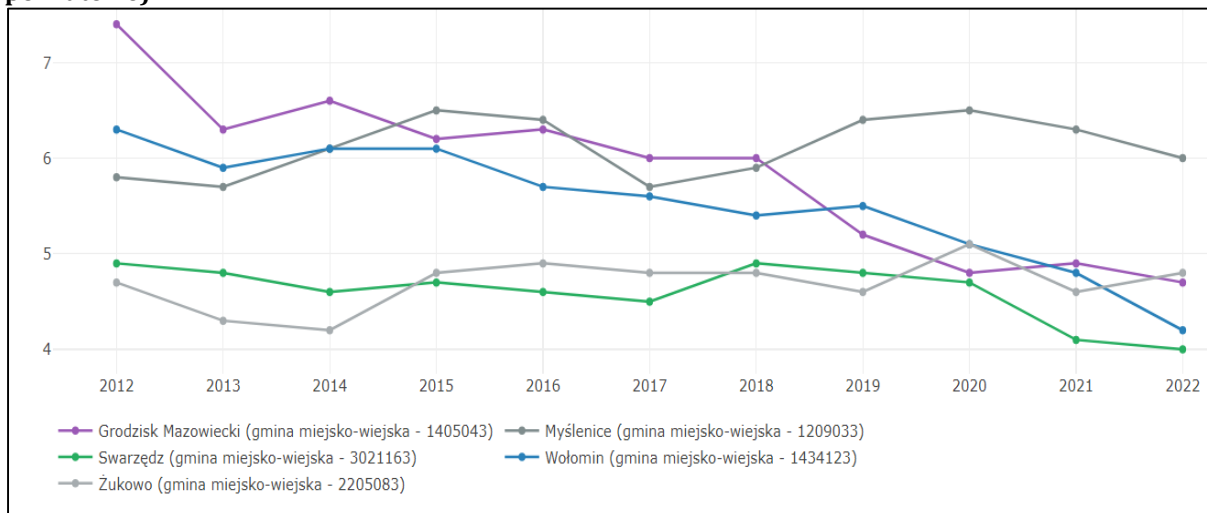
Źródło: <https://analizy.monitorrozwaju.pl/>

- niski poziom umieralności na choroby cywilizacyjne**

Od 2012 r. spada w powiecie grodziskim liczba zgonów na choroby cywilizacyjne (nowotwory i choroby układu krążenia (**Wykres 6**).

Mimo, iż poziom zgonów ze względu na ww. choroby na 1 tys. mieszkańców plasuje się na średnim poziomie w grupie porównawczej, to dynamika korzystnych zmian w tym zakresie jest najwyższa – sytuacja najszybciej poprawia się w latach 2012-2022 w Grodzisku Mazowieckim.

**Wykres 6: Zgony z powodu zachorowania na choroby cywilizacyjne na 1 tys. mieszkańców (dane powiatowe)<sup>2</sup>**



Źródło: <https://analizy.monitorrozwaju.pl/>

<sup>2</sup> Główny Urząd Statystyczny udostępnia statystyki przestępstw jedynie dla powiatów